

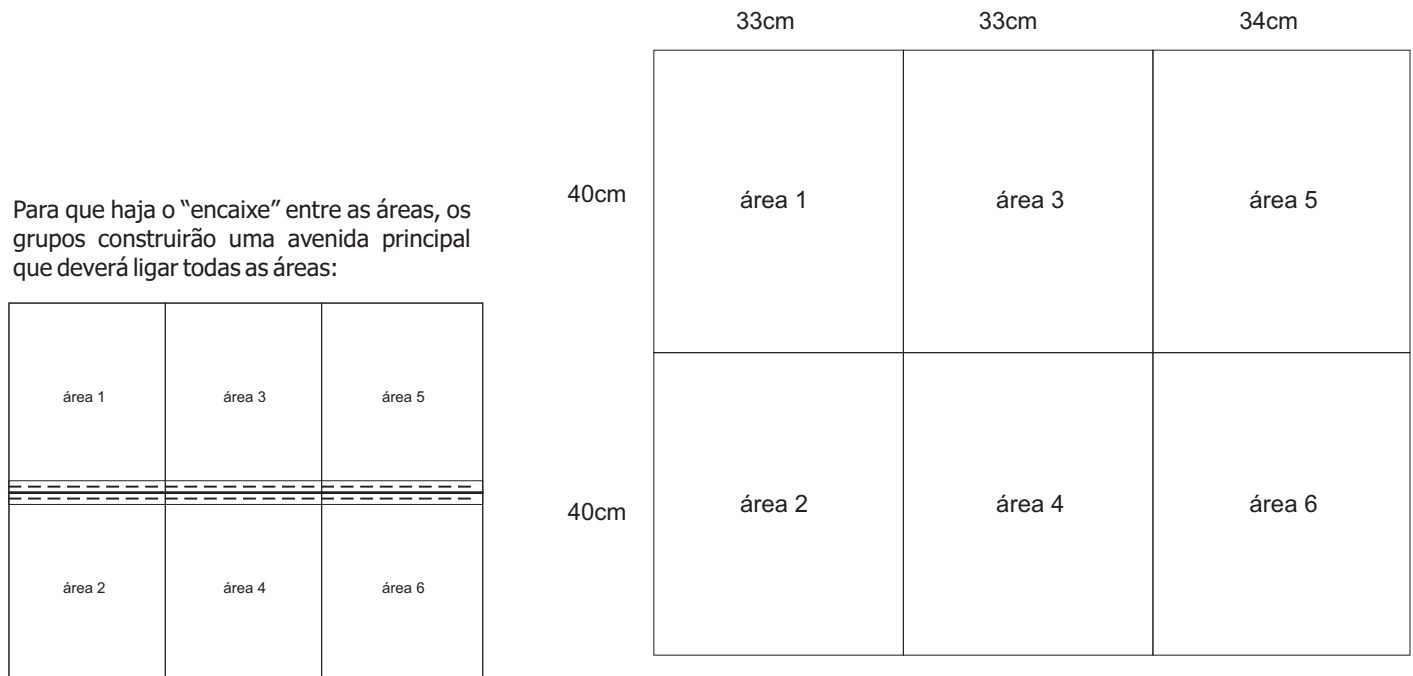


Disciplina: DESENHO – Professores: Jorge Marcelo e Rodrigo Rafael - Coord.: Jorge Marcelo

Em uma prancha retangular (33cm x 40cm) de papel Paraná (espessura 2 mm), construa a maquete de um bairro, de acordo com as instruções a seguir.

Cada turma dividida em grupos de trabalho construirá um bairro, de forma que as partes feitas por cada grupo se "encaixem".

Será fornecida a cada turma uma prancha de papel Paraná de 100cm por 80cm, para ser dividida da seguinte forma:



Cada grupo irá construir uma área, e as áreas deverão ter no mínimo as seguintes construções:

- Área 1: 4 prédios residenciais de luxo
- Área 2: 2 prédios residenciais de classe média, e 2 prédios comerciais
- Área 3: hospital e um dos pares a seguir:
  - a) escola primária e biblioteca
  - b) colégio e museu
  - c) universidade e teatro
- Área 4: delegacia, corpo de bombeiros e um banco ou um supermercado
- Área 5: 1 parque recreativo e 6 casas de 2 andares
- Área 6: 3 prédios industriais

**Dentre as construções de cada área, devem constar 2 sólidos truncados e um sólido de revolução.**

Para manter a uniformidades entre as áreas e suas construções, as convenções abaixo devem ser seguidas:

- Construa na escala de 1:150, ou seja, 1 cm desenhado no trabalho corresponderá a 150 cm (1 metro e meio)
- Os andares das construções devem ter 2 cm (equivalente a 3m)
- Na folha anexa seguem alguns gabaritos.

- Cada sólido deverá ser construído usando material escolhido pelo grupo;  
:: serão avaliados: estética, estrutura e resistência.

- A atividade valerá 3,0 pontos;

- Deverá ser entregue antecipadamente uma lista com a divisão da turma em 6 grupos, com a responsabilidade de cada aluno em cada grupo

- O trabalho de verá ser entregue até 20 de setembro de 2014.

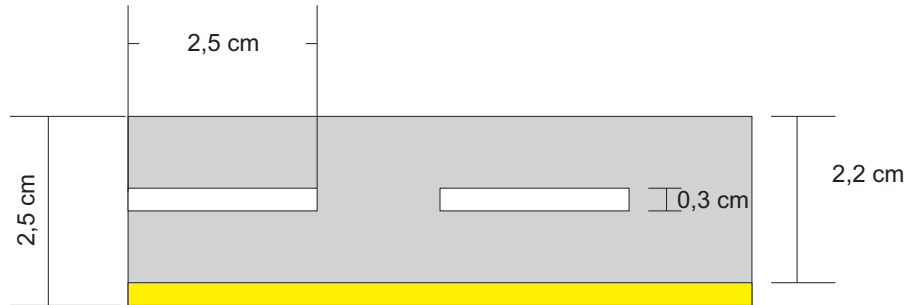
:: por cada dia entregue fora do prazo o grupo será lesado em 0,5 ponto.

- Estas instruções podem ser modificadas pelo professor em sala de aula.

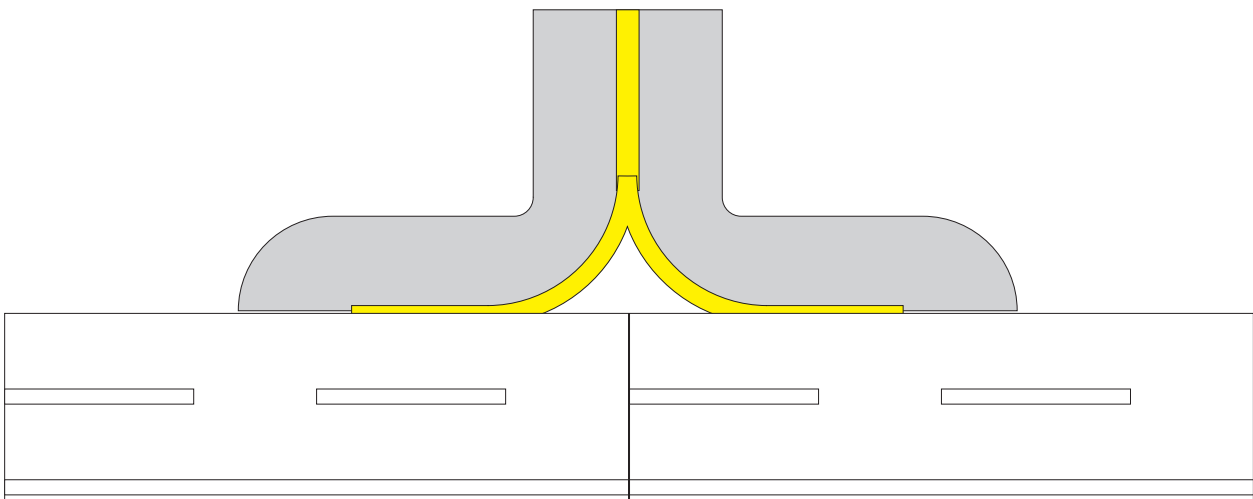


Disciplina: DESENHO – Professores: Jorge Marcelo e Rodrigo Rafael - Coord.: Jorge Marcelo

**Faixa dupla da Avenida Central**



**Saída da Avenida Central para pistas internas**



**Estrutura exemplo da montagem das áreas em escala (pode ser modificada)**

